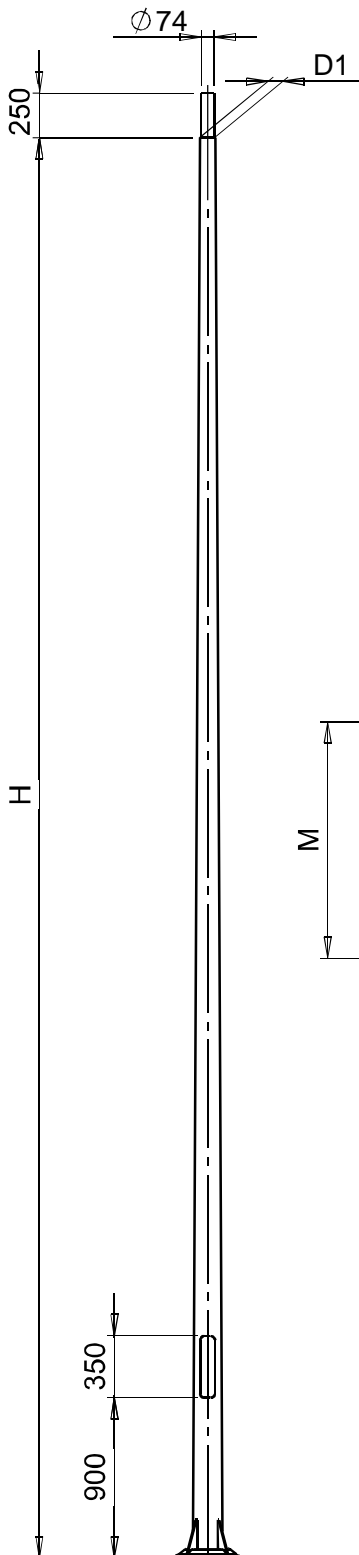
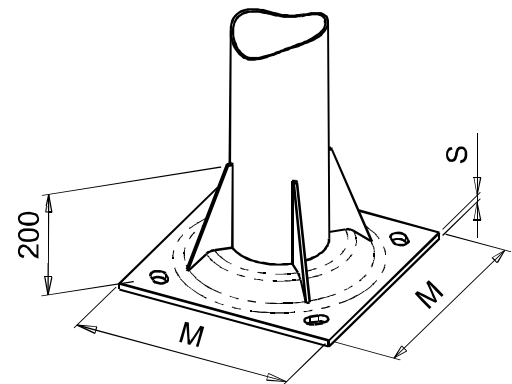
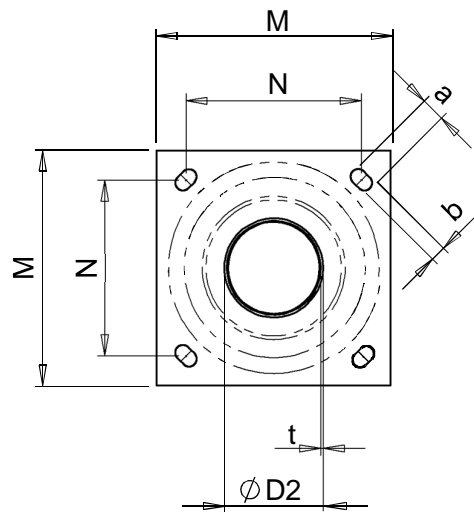


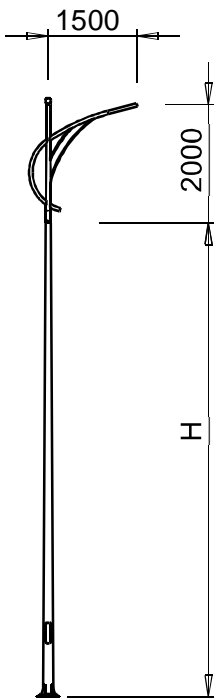
Cột **TC...-D78****Đặc điểm:**

- Cột thép tròn côn TC...-D78 là kiểu cột được thiết kế cho phép lắp lẫn nhiều kiểu cần đèn khác nhau. Chiều cao lắp đèn sẽ bằng chiều cao cột H + độ cao cần đèn.
- Cột được chế tạo liền, không có mối nối ngang thân. Các mối hàn được đảm bảo theo tiêu chuẩn AWS D1.1. Mỗi hàn dọc theo thân cột được thực hiện bằng thiết bị hàn MIG/MAG trên máy bóp hàn tự động chuyên dùng.
- Vật liệu chế tạo bằng thép SS400 theo tiêu chuẩn JIS 3101 hoặc tương đương.
- Cột được mạ nhúng kẽm nóng theo tiêu chuẩn ASTM 123. Sơn phủ màu bảo vệ mặt ngoài sau khi mạ nhúng kẽm nóng (lựa chọn thêm).
- Sản phẩm được thiết kế chế tạo phù hợp tiêu chuẩn BSEN:40 (EN 40 Lighting Columns).

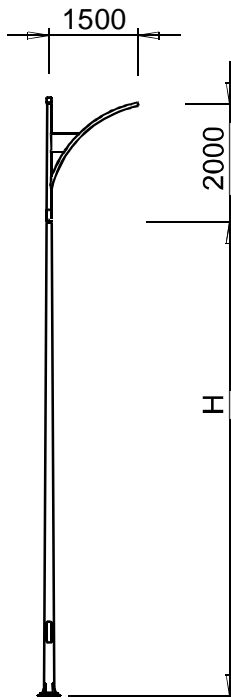


Ký hiệu	H (m)	t (mm)	D1 (mm)	D2 (mm)	M (mm)	S (mm)	N (mm)	a x b (mm)
<b>TC5-D78</b>	5	3,0	84	137	300	10	240	32x20
<b>TC6-D78</b>	6	3,0	84	147	300	10	240	32x20
<b>TC7-D78</b>	7	3,5	85	159	400	12	300	32x20
<b>TC8-D78</b>	8	3,5	85	169	400	12	300	41x26
<b>TC9-D78</b>	9	4,0	86	181	400	12	300	41x26
<b>TC10-D78</b>	10	4,0	86	191	400	12	300	41x26
<b>TC11-D78</b>	11	4,0	86	202	400	12	300	41x26

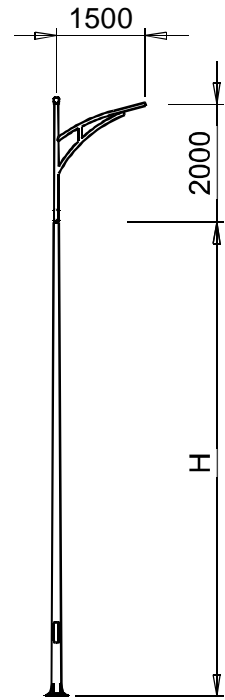
Cột **TC...-D78** lắp với các kiểu cần đèn đơn **CDT...**



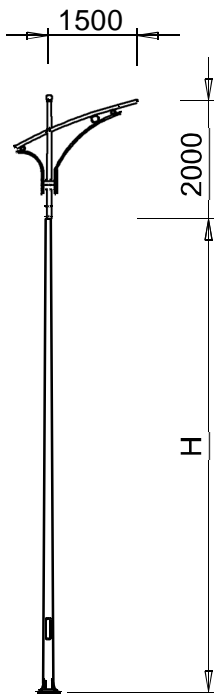
**TC...-D78/CDT-01**



**TC...-D78/CDT-02**



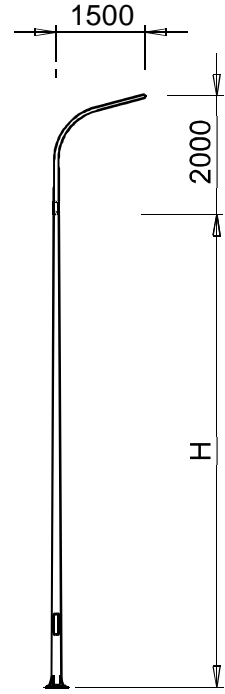
**TC...-D78/CDT-03**



**TC...-D78/CDT-04**

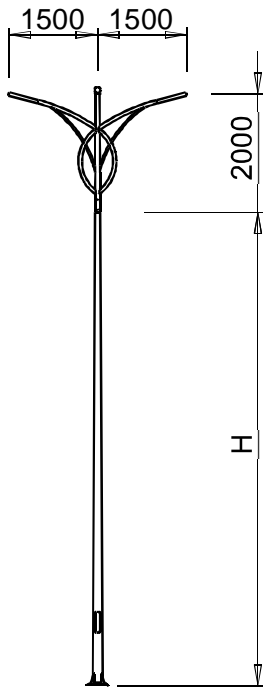


**TC...-D78/CDT-05**

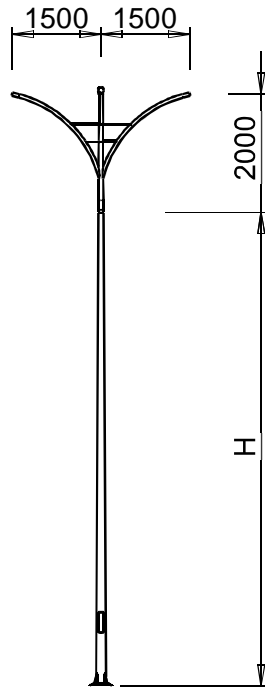


**TC...-D78/CDT-06**

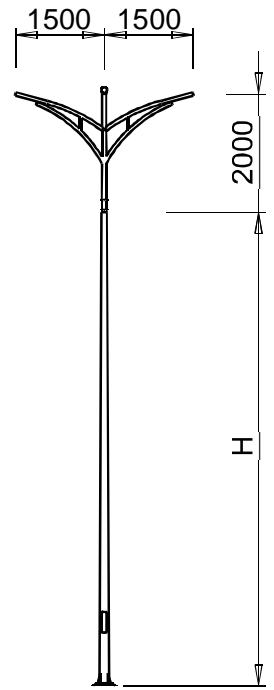
Cột **TC...-D78** lắp với các kiểu cần đèn kép **CKT-...**



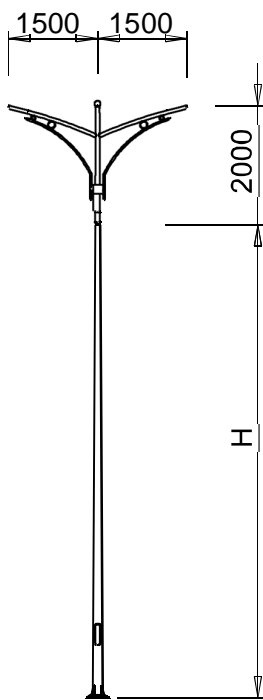
**TC...-D78/CKT-01**



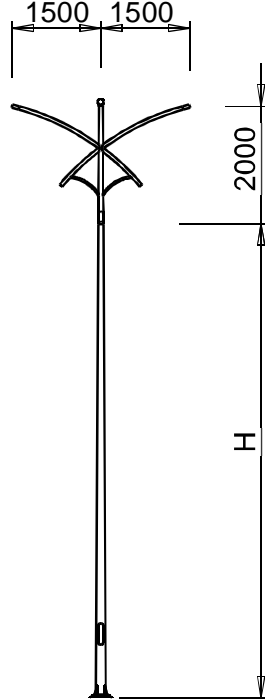
**TC...-D78/CKT-02**



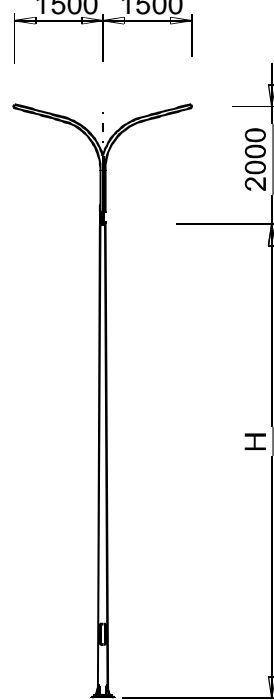
**TC...-D78/CKT-03**



**TC...-D78/CKT-04**



**TC...-D78/CKT-05**



**TC...-D78/CKT-06**